

Elija bien su pancarta

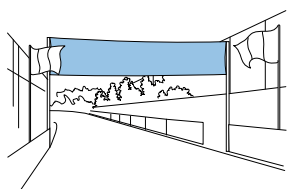


La pancarta es un elemento indispensable para señalar o anunciar en un evento. Disponemos de diferentes opciones dependiendo del uso y de la duración deseada.

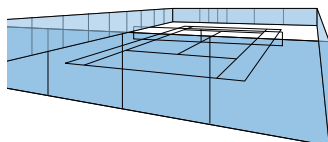
2. La materia

Dependiendo del tiempo de exposición, del tipo de impresión y de la reciclabilidad de las pancartas, el soporte es diferente :

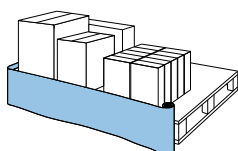
1. El uso



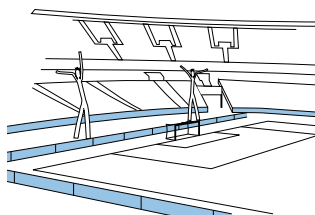
Pancarta fijada entre dos postes para eventos en el exterior.



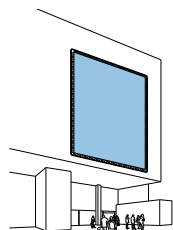
Sobre vallas altas para cerrar espacios.



Cubre-palet o para cubrir la parte baja de un mueble.



Sobre barreras o vallas para delimitar zonas.




Sobre una fachada para decorar o para comunicar.

	1 día	1 semana	1 mes	1 año
Papel irrompible	▲			
Intejido		▲		
Textil			▲	
Lona en PVC			▲	▲

El papel irrompible y la lona de PVC se pueden utilizar de forma recurrente.

	Clasificación ante el fuego	Impresión	Calidad de impresión	Reciclaje
Papel irrompible		Una cara	★★	★★★
Intejido		Unacara	★★	★★★
Textil	M1	Traspaso	★★	★★★
Lona en PVC	M1	Doble cara	★★★	★

3. El acabado




Fixover®

Cinta 100 % poliéster que se fija en la parte trasera de la pancarta con puntos de sujeción cada 3 cm.




Cuerdas

Cordones de 20 cm cosidos en la parte alta y baja de la lona para un montaje rápido. Normalmente se ponen cada metro.



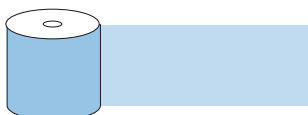
Ojales altos y bajos

Los ojales metálicos son fijaciones muy habituales. Indicar distancia : 30 cm, 50 cm, ...



Vainas laterales

Vainas confeccionadas en los laterales que permiten insertar travesaños.



Bobinas

Disponibles en largos de 25 o 50 m, las bobinas permiten cortar a su medida «in-situ». Existen varias opciones de anchos.